


TEGYVUOJA NORAS KELIAUTI SAUGIAI!



PASIRUOŠIMAS KELIONEI



Pasirūpinkite veido apsaugos priemonę ir dezinfekcinį skystį.



Pasitikrinkite, ar vykstant į pasirinktą šalį, reikalingi kelionę pagrindžiantys dokumentai ir juos pasiruoškite.



Įsitinkinkite, kad nesergate ir neturite temperatūros.



Rankiniame багаže iki 500 ml

Registruotame багаže iki 2 l

Originali pakuotė, kuri nurodo, kad tai dezinfekcinis skystis

Alk. koncentracija iki 70 %



Apsaugos priemonės galite įsigyti ir oro uoste esančiame pardavimo automate.



Dėvėkite asmenines apsaugos priemones.



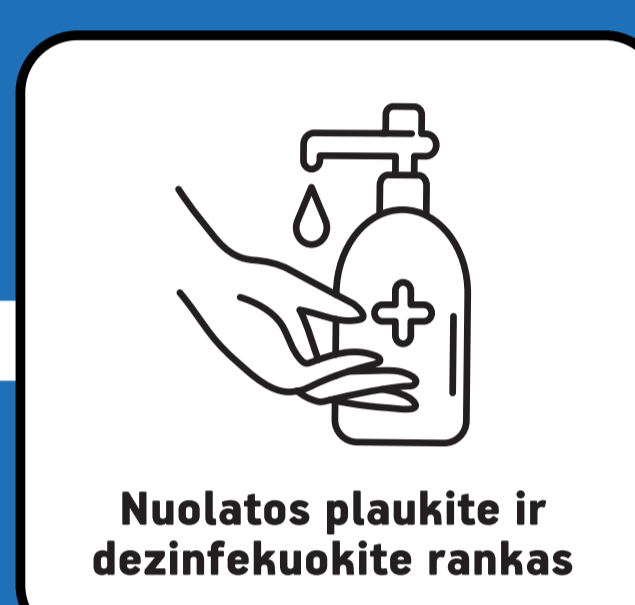
Parodykite kelionės dokumentą darbuotojui.



Sustokite temperatūros pamatavimui.

2 val.
prieš skrydį

PATEKIMAS Į ORO UOSTĄ



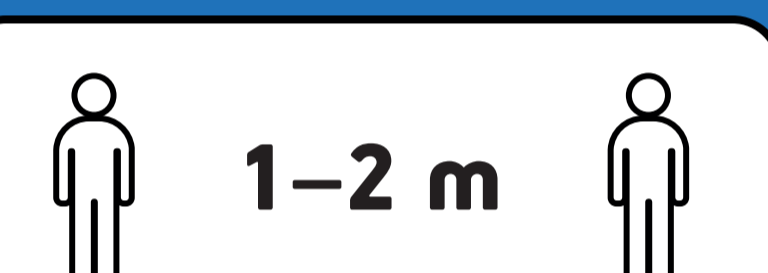
Nuolatos plaukite ir dezinfekuokite rankas



REGISTRACIJA Į SKRYDĮ



Paruoškite kelionės dokumentus ir kelionę pagrindžiančius dokumentus, jei jie reikalingi.




Nuolatos dezinfekuojame patalpas, paviršius ir įrengimus.



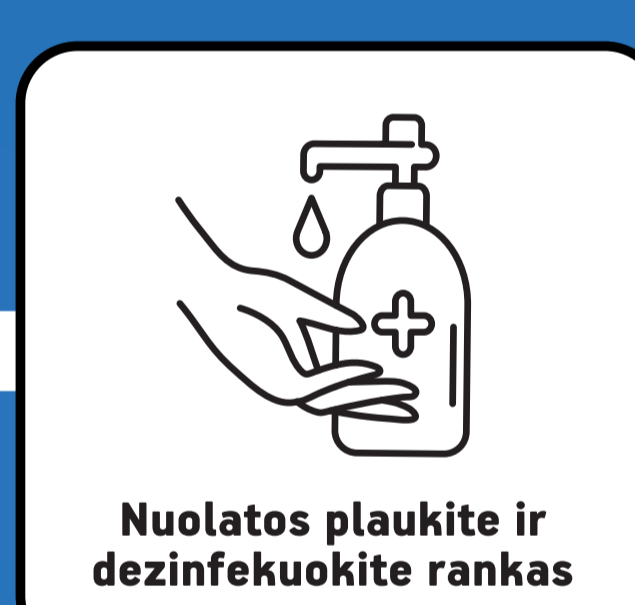
Drąsiai naudokitės багаžo takeliu ir dėžėmis daiktams sudėti.



Saugumo patikroje likite su kauke ar respiratoriumi.



SAUGUMO PATIKRA



Nuolatos plaukite ir dezinfekuokite rankas



PASIENIO KONTROLĖ



Pateikite dokumentus darbuotojui.

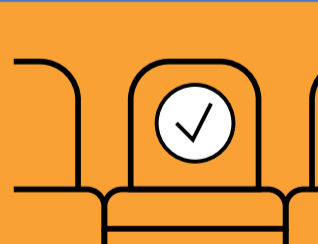


Jei naudojate automatinius patikros vartais, nusiimkite kaukę.

Jei įmanoma, atsiskaitykite ne grynaisiais pinigais.



Venkite didesnių susibūrimų, ypač liftuose bei rūkymo patalpose, jei nesate šeimos nariai.




Sėskite ant nepažymėtų kėdžių, laikantis saugaus atstumo.



Drąsiai apsipirkite ne tik pardavimo automatuose, bet ir parduotuvėse.



SKRYDŽIO LAUKIMAS



LAIPINIMAS



Paruoškite reikiamus dokumentus.



Į lėktuvą eikite dėvėdami asmens apsaugos priemones.



Lėktuve laikykitės oro linijų reikalavimų



LIETUVOS ORO UOSTAI
VNO KUN PLQ

Daugiau informacijos apie skrydžius ir saugumo priemones

<https://bit.ly/LOU-atnaujiami-skrydziai>